



# Erfolgsgaranten

Robimat X-Serie



# Unsere Stärken und damit Ihr Vorteil

## An jedem Standort spektakulär.

Ob Office oder Public Vending: Kaltgetränkautomaten von Sielaff sind für jeden Standort bestens gerüstet und höchst profitabel. Die Automaten der Robimat X-Serie sind Erfolgsgaranten am Point of Sale und garantieren Nachhaltigkeit bei Kundenbindung und Umsatz. Ebenso nachhaltig ist das modulare Konzept: gefertigt zu 99,7%\* aus recyclingfähigen Materialien.

Dank überzeugender Argumente stehen Sielaff Automaten stets im Fokus. Bieten Sie Ihren Kunden mit einer virtuoson Verkaufsshow auf großer Fläche noch mehr Produkte an – spektakulär und sekundenschnell. Optisch passen auch diese Automaten perfekt in Ihre bestehende Automatenlinie und sind Erfolgsgarant in puncto Frequenz und Umsatz. Es stehen zwei Varianten zur Auswahl: RB- (RAL-Blende) und EB-Variante (Edelstahl-Blende).

Jeder Kaltgetränkeautomat der Robimat X-Serie ist bedarfsgerecht für die optimale Präsentation Ihres Sortiments ausgestattet: First-in-First-out-Prinzip, vollflächige Glasfront mit perfekter Produktausleuchtung, Sielaff-Liftsystem mit nahezu schüttelfreier Ausgabe. Bei Bestückung und Vielfalt sind zudem kaum Grenzen gesetzt.

## Vielseitige Verkaufstalente im Großformat.

Hinter der großen Glasfront im mit LEDs beleuchteten Innenraum ist auf 5 Ebenen viel Volumen für bis zu 405 PET-Flaschen à 0,5 l – eine echte Verkaufsshow in höchstens 10 Sekunden.

## Große Produktpalette, die Kunden begeistert.

Mit 9 bis 10 Anwahlen (Robimat XL), 7 bis 8 Anwahlmöglichkeiten (Robimat XM) oder 4 bis 5 Anwahlmöglichkeiten (Robimat XS) pro Ebene bietet die X-Serie von Sielaff viel Flexibilität und Platz für Erfolg an jedem Standort. Der Robimat XS ist ideal bei knappen Platzverhältnissen, er passt durch jede standardmäßige Tür.

## Qualität mit dem Prädikat „Made in Germany“.

Automaten-Lösungen von Sielaff nach dem intelligenten Baukastenprinzip sind standort- und bedarfsgerecht, stehen für hohe Zuverlässigkeit: Inklusive bestem Preis-Leistungs-Verhältnis.

## Weniger ist mehr: besonders geräuscharm.

Die innovative Robimat X-Serie ist bei der Produktausgabe besonders leise.

## Sicherheit ist heute ein zentraler Standortfaktor.

Vandalismusresistente und manipulations-sichere Warenausgabe: Mit der High Security Ausführung gehen Sie stets auf Nummer sicher.

\* bezogen auf das Gesamtgewicht



Geteilte Ebenen aus Metall zur besseren Befüllung



Ergonomisch günstige Ausgabehöhe



Nahezu schüttelfreier Transport der Produkte zur Warenausgabe

# Talent und Technik

## Allgemeine Fakten

- Verkauf von Glasflaschen, PET- Flaschen und Dosen
- Für Produkte von 200 bis 910 Gramm und einem Durchmesser von bis zu 72 mm; max. Flaschenhöhe 270 mm
- Stationsfähig
- Individuelles Foliendesign der Tür, der Seitenwände und der Ausgabe möglich
- Gesamtsteuerplatine leicht zugänglich im Auszug installiert
- Modularer Aufbau – dadurch besonders servicefreundlich und recyclingfähig

## Energie

- LED-Beleuchtung des Innenraums
- Isolierverglasung aus Verbundsicherheitsglas

## Kühlung

- Wartungsarmes, hermetisch geschlossenes Kühlsystem mit elektronisch geregelter Hochleistungs-Einschubkühlung
- Kältemittel HC Kältemittel R-290 mit einem GWP von 3
- Optimale Kühlung des Innenraums durch beidseitige Luftführung

## Warenkorb

- Aus hochwertigem Kunststoff
- Mit einer Hand entnehmbar und einfach zu reinigen
- Spülmaschinengeeignet

## Warenfächer

- Geteilte Ebenen mit 4 bis 9 Wahlen zur einfachen Befüllung
- Warenfachbreite wählbar zwischen Standardbreite und schmal für noch mehr Produkte

### Robimat XS

- Weit:  
– 4 Anwahlen pro Ebene  
– Warenfachbreite 72 mm
- Schmal:  
– 5 Anwahlen pro Ebene  
– Warenfachbreite 66 mm

### Robimat XM

- Standard:  
– 7 Anwahlen pro Ebene  
– Warenfachbreite 72 mm
- Schmal:  
– 8 Anwahlen pro Ebene  
– Warenfachbreite 62 mm

### Robimat XL

- Standard:  
– 9 Anwahlen pro Ebene  
– Warenfachbreite 72 mm
- Schmal:  
– 10 Anwahlen pro Ebene  
– Warenfachbreite 62 mm
- Obere Warenfächer schwenkbar – einfachere Handhabung
  - Transparente Produkthaltefedern für eine uneingeschränkte Sicht auf die Produkte
  - First-in-First-out-Prinzip
  - Automatische Warenfächererkennung

## Produktausgabe

- Schnelle und leise Produktausgabe unter 10 Sekunden
- Nahezu schüttelfreier Transport der Produkte zur Warenausgabe
- Sensor im Produktkorb überwacht den Verkaufsvorgang
- Beleuchtete Warenausgabe in ergonomischer Höhe

## Zahlungssysteme

- Leichte Integration von Zahlungssystemen



Optimal gekühlt an jedem Standort

# Talent und Technik



Robimat XS RB



Robimat XS EB

## Übersicht der verfügbaren Automaten

	RB	EB	RO
<b>Robimat XS</b>	X	X	–
<b>Robimat XM</b>	X*	X*	–
<b>Robimat XL</b>	X*	X*	X**

\* Auch erhältlich mit High Security-Ausstattung

\*\* Outdoor-Version inkl. High Security-Ausstattung



Robimat XM RB



Robimat XM EB



Robimat XL RB



Robimat XL EB



Robimat XL RO (RAL Outdoor)

# Sicherheit heißt High Security

## Verkaufserfolge – mit Sicherheitsgarantie.

Vor allem verkaufsstarke Plätze im öffentlichen Raum mit viel Laufkundschaft und hoher Frequenz erfordern eine entsprechend robuste Automaten-Ausstattung. Die High Security-Ausführung garantiert noch mehr effektiven Schutz vor Einbruch, Vandalismus und Manipulation. Mit Sielaff sind Ihre Verkaufsautomaten für jeden Standort optimal gerüstet.

So bieten die Automaten der Robimat X-Serie mit High Security Ihren Kunden eine spektakuläre Verkaufsshow und Ihnen rundum Sicherheit, überall dort wo Schutz gegen Vandalismus gefragt ist. Überzeugend ausgestattet, bietet die High Security-Ausführung unter anderem Schlag- und Scharnierschutz, Metalltastatur, manipulationssichere Münzeinwurfschieber und Rückgabebrommel sowie Sperrklappenschutz im Schlossbereich oder optional einen Einbruchschutzrahmen mit Schlosstasche gegen Einbruchversuche – ideal für öffentliche Plätze wie Schulen, Bahnhöfe und Flughäfen.

Übrigens: Sicherheit heißt bei Sielaff stets Servicefreundlichkeit. Der Schlag-schutz kann zur Reinigung schnell und unkompliziert geöffnet werden.

### Standard

- Schlagschutz
- Münzeinwurfschieber und Rückgabebrommel
- Verstärkter Sperrklappenschutz
- Metalltastatur

### Optional

- Einbruchschutzrahmen mit Schlosstasche für Aufstellung ohne Umhausung
- Zusätzliche Rückwand für Aufstellung frei im Raum: höhere Sicherheit, extra Branding-Fläche

# Draußen zu Hause

Die geprüfte Outdoor-Variante trägt wie alle Sielaff-Automaten das GS-Zeichen und besticht auf den ersten Blick durch Funktionalität und Design.

Bestens ausgerüstet erfüllt diese Version inklusive High Security-Ausstattung die Bestimmungen der Schutzart IP24 für den Außenbereich und ist wetterfest bis -20°C.

### Ihre Vorteile im Überblick

- Schlagschutz
- Regendach und Spritzwasserschutz
- Münzeinwurfschieber und Rückgabebrommel
- Verstärkter Sperrklappenschutz
- Einbruchschutzrahmen mit Schlosstasche
- Verbundsicherheitsglasscheibe mit Lichtfilter
- Fehlerstrom-Schutzschalter
- Verstärkte Kühlung, Heizung („Frostwächterfunktion“, die Innentemperatur wird über 0 °C gehalten)
- Rückwand (Werbeanbringung möglich)



Einbruchschutzrahmen mit Schlosstasche



Robimat XL EB High Security




Robimat XL RAL Outdoor

# Konfigurationsbeispiele

## Robimat XS

### 5 Ebenen, 5 Wahlen


- Für Gebinde bis Ø 72 mm  
20 Sorten – ca. 225 Getränke
- Typisches Layout für  
PET-Flaschen bis 0,6 l,  
Ø 66 mm



### 3 Ebenen, 5 Wahlen

### 2 Ebenen, 4 Wahlen

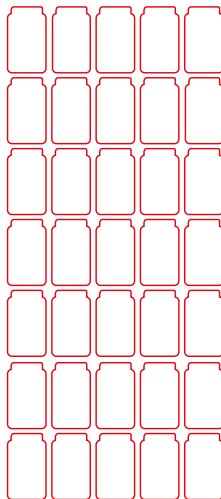
- 3 Ebenen für Gebinde bis Ø 66 mm
- 2 Ebenen für Gebinde bis Ø 72 mm  
gesamt  
23 Sorten – ca. 237 Getränke
- Typisches Layout für Flaschen mit  
Slim / Sleek Dosen gemischt



Robimat XS RB  
3 Ebenen mit 5 Wahlen und  
2 Ebenen mit 4 Wahlen

### 7 Ebenen, 5 Wahlen

- Für Gebinde bis Ø 66 mm,  
max. Höhe 146 mm  
35 Sorten – ca. 385 Getränke
- Typisches Layout für  
Slim / Sleek Dosen




Robimat XS EB  
3 Ebenen mit 5 Wahlen und  
2 Ebenen mit 4 Wahlen

# Konfigurationsbeispiele

## Robimat XM

### 5 Ebenen, 35 Wahlen

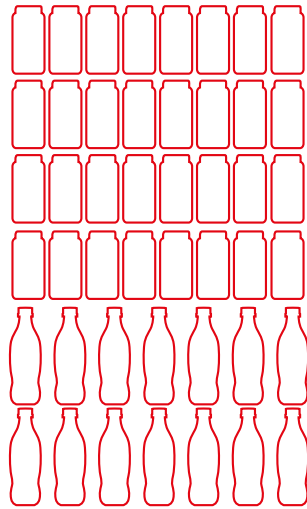
- Für Gebinde bis  $\varnothing$  72 mm  
35 Sorten – ca. 315 Getränke
- Typisches Layout für  
PET-Flaschen bis 0,6 l



### 4 Ebenen, 8 Wahlen

### 2 Ebenen, 7 Wahlen

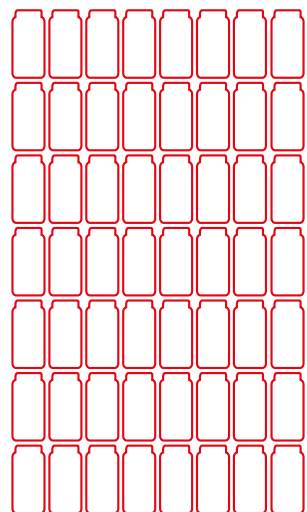
- 4 Ebenen für Gebinde bis  $\varnothing$  62 mm
- 2 Ebenen für Gebinde bis  $\varnothing$  72 mm  
gesamt 46 Sorten – ca. 478 Getränke
- Typisches Layout für PET-Flaschen  
mit Slim / Sleek Dosen gemischt



Robimat XM RB  
Standardausführung mit 5 Ebenen

### 7 Ebenen, 56 Wahlen

- Für Gebinde bis  $\varnothing$  62 mm  
max. Höhe 146 mm  
56 Sorten – ca. 616 Getränke
- Typisches Layout für  
Slim / Sleek Dosen




Robimat XM EB mit 5 Ebenen

# Konfigurationsbeispiele

## Robimat XL

### 5 Ebenen, 45 Wahlen

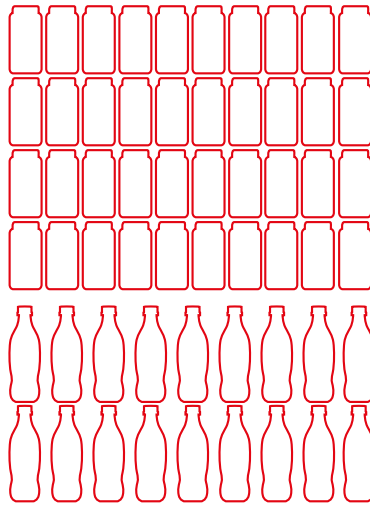
- Für Gebinde bis  $\varnothing$  72 mm  
45 Sorten – ca. 405 Getränke
- Typisches Layout für  
PET-Flaschen bis 0,6 l



### 4 Ebenen, 10 Wahlen

### 2 Ebenen, 9 Wahlen

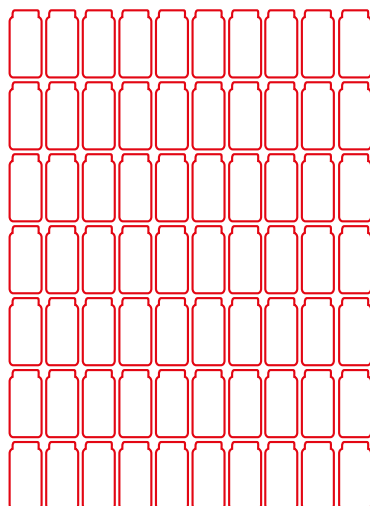
- 4 Ebenen für Gebinde bis  $\varnothing$  62 mm
- 2 Ebenen für Gebinde bis  $\varnothing$  72 mm  
gesamt 58 Sorten – ca. 602 Getränke
- Typisches Layout für PET-Flaschen  
mit Slim / Sleek Dosen gemischt



Robimat XL RB mit 5 Ebenen


### 7 Ebenen, 70 Wahlen

- Für Gebinde bis  $\varnothing$  62 mm  
70 Sorten – ca. 770 Getränke
- Typisches Layout für  
Slim / Sleek Dosen



Robimat XL EB mit 5 Ebenen





Gehäuse und Tür in  
Tiefschwarz (RAL 9005),  
Weißaluminium (RAL 9006)  
und Reinweiß (RAL 9010)  
erhältlich

\* Abweichungen der  
Gehäuseabmessungen sind  
aufgrund von Anbauteilen  
und Zubehör möglich



### Robimat XS Größe

- 1.830\* x 790 x 880 mm  
(Höhe x Breite x Tiefe)\*

### Gewicht

- Ca. 300 kg  
(in Standardausführung mit 5 Ebenen)

### Elektrische Anschlusswerte

- 220 – 230 V / 50 Hz / mind. 10 A

### Leistungsaufnahme

- Ca. 500 W

### Energieverbrauchskennzeichnung

- nach Verordnung (EU) 2019/2018,  
DIN EN 50597:2018  
HC Kältemittel R-290  
Energieeffizienzklasse C



Energieeffizienz aller Typen  
unter [www.sielaff.de/produkte/](http://www.sielaff.de/produkte/)  
energieverbrauchskennzeichnung



Gehäuse und Tür in  
Tiefschwarz (RAL 9005),  
Weißaluminium (RAL 9006)  
und Reinweiß (RAL 9010)  
erhältlich

\* Abweichungen der  
Gehäuseabmessungen sind  
aufgrund von Anbauteilen  
und Zubehör möglich



### Robimat XM Größe

- 1.830\* x 990 x 880 mm  
(Höhe x Breite x Tiefe)\*

### Gewicht

- Ca. 330 kg  
(in Standardausführung mit 5 Ebenen)

### Elektrische Anschlusswerte

- 220 – 230 V / 50 Hz / mind. 10 A

### Leistungsaufnahme

- Ca. 500 W bis 750 W  
(variiert je nach Kühlung)

### Energieverbrauchskennzeichnung

- nach Verordnung (EU) 2019/2018,  
DIN EN 50597:2018  
HC Kältemittel R-290  
Energieeffizienzklasse D



Energieeffizienz aller Typen  
unter [www.sielaff.de/produkte/](http://www.sielaff.de/produkte/)  
energieverbrauchskennzeichnung



Gehäuse und Tür in  
Tiefschwarz (RAL 9005),  
Weißaluminium (RAL 9006)  
und Reinweiß (RAL 9010)  
erhältlich

\* Abweichungen der  
Gehäuseabmessungen sind  
aufgrund von Anbauteilen  
und Zubehör möglich



### Energieverbrauchskennzeichnung

- nach Verordnung (EU) 2019/2018, DIN EN 50597:2018 HC Kältemittel R-290 Energieeffizienzklasse D



Energieeffizienz aller Typen  
unter [www.sielaff.de/produkte/energieverbrauchskennzeichnung](http://www.sielaff.de/produkte/energieverbrauchskennzeichnung)

### Robimat XL Größe

- 1.830\* x 1.140 x 880 mm  
(Höhe x Breite x Tiefe)\*

### Gewicht

- Ca. 360 kg  
(in Standardausführung mit 5 Ebenen)

### Elektrische Anschlusswerte

- 220 – 230 V / 50 Hz / mind. 10 A

### Leistungsaufnahme

- Ca. 500 W bis 750 W  
(variiert je nach Kühlung)

### Robimat XL RO (Outdoor) Größe

- 1.856 x 1.178 x 1.210 mm  
(Höhe x Breite x Tiefe)\*

### Gewicht

- Ca. 459 kg  
(ohne Produkte, abhängig vom Layout)

### Elektrische Anschlusswerte

- 220 – 230 V / 50 Hz / mind. 10 A

### Leistungsaufnahme

- 750 W



Sielaff GmbH & Co. KG  
Automatenbau Herrieden  
Münchener Str. 20  
91567 Herrieden  
Deutschland

Telefon: +49 9825 18-0  
Telefax: +49 9825 18-311155  
info@sielaff.de  
www.sielaff.de

**Hier kommen Sie zu  
unserem Imagefilm**



■ MADE  
■ IN  
■ GERMANY